



ТЕРРИТОРИАЛЬНЫЙ ОРГАН  
ФЕДЕРАЛЬНОЙ СЛУЖБЫ  
ГОСУДАРСТВЕННОЙ СТАТИСТИКИ  
ПО НОВГОРОДСКОЙ ОБЛАСТИ

# УСЛОВИЯ ТРУДА

2023 год

---

По кругу наблюдаемых видов экономической деятельности,  
без субъектов малого предпринимательства

# СОДЕРЖАНИЕ

Состояние условий труда	3
Гарантии и компенсации	8
Фактические расходы на компенсации и средства индивидуальной защиты	13

1

Состояние условий труда

# ЗАНЯТЫЕ НА РАБОТАХ С ВРЕДНЫМИ И (ИЛИ) ОПАСНЫМИ УСЛОВИЯМИ ТРУДА

ТЫСЯЧ ЧЕЛОВЕК

ТЫСЯЧ ЧЕЛОВЕК

**21,8**

Всего

**5,4**

женщины

**16,5**

мужчины

В % от списочной численности

**39,4**

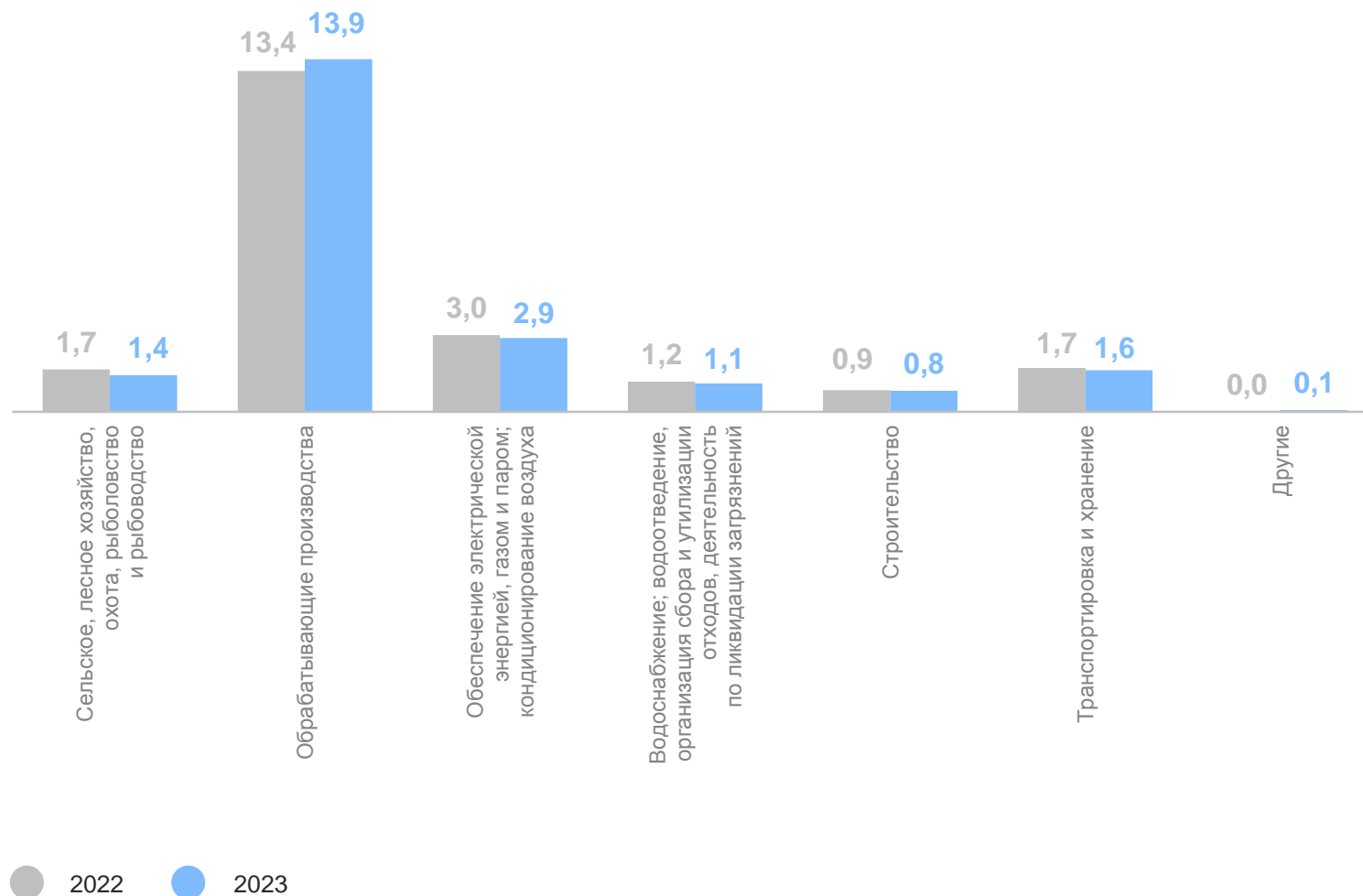
Всего

**25,6**

женщины

**47,8**

мужчины



# ЗАНЯТЫЕ НА РАБОТАХ С ВРЕДНЫМИ И (ИЛИ) ОПАСНЫМИ УСЛОВИЯМИ ТРУДА ПО ВИДАМ ЭКОНОМИЧЕСКОЙ ДЕЯТЕЛЬНОСТИ

в процентах к итогу соответствующего пола

ТЫСЯЧ ЧЕЛОВЕК

**21,8**

Всего

**5,4**

женщины

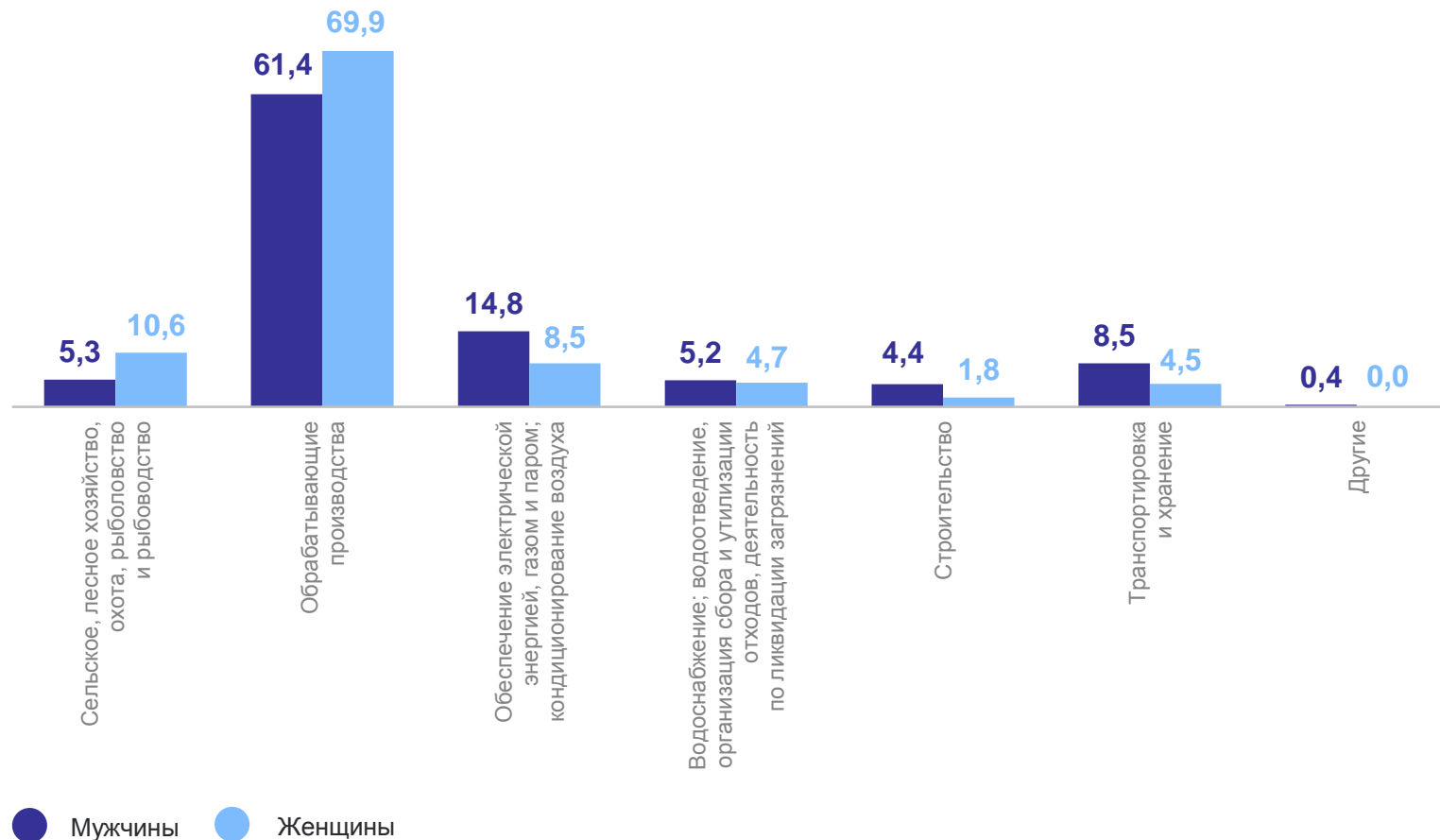
2023 г. в % к 2022 г.

**99,9**

Всего

**102,3**

женщины



# ЗАНЯТЫЕ ПОД ВОЗДЕЙСТВИЕМ ВРЕДНЫХ ФАКТОРОВ ПРОИЗВОДСТВЕННОЙ СРЕДЫ

ТЫСЯЧ ЧЕЛОВЕК

НОВГОРОДСТАТ

в % от численности занятых во вредных и (или) опасных условиях труда

**49,6**

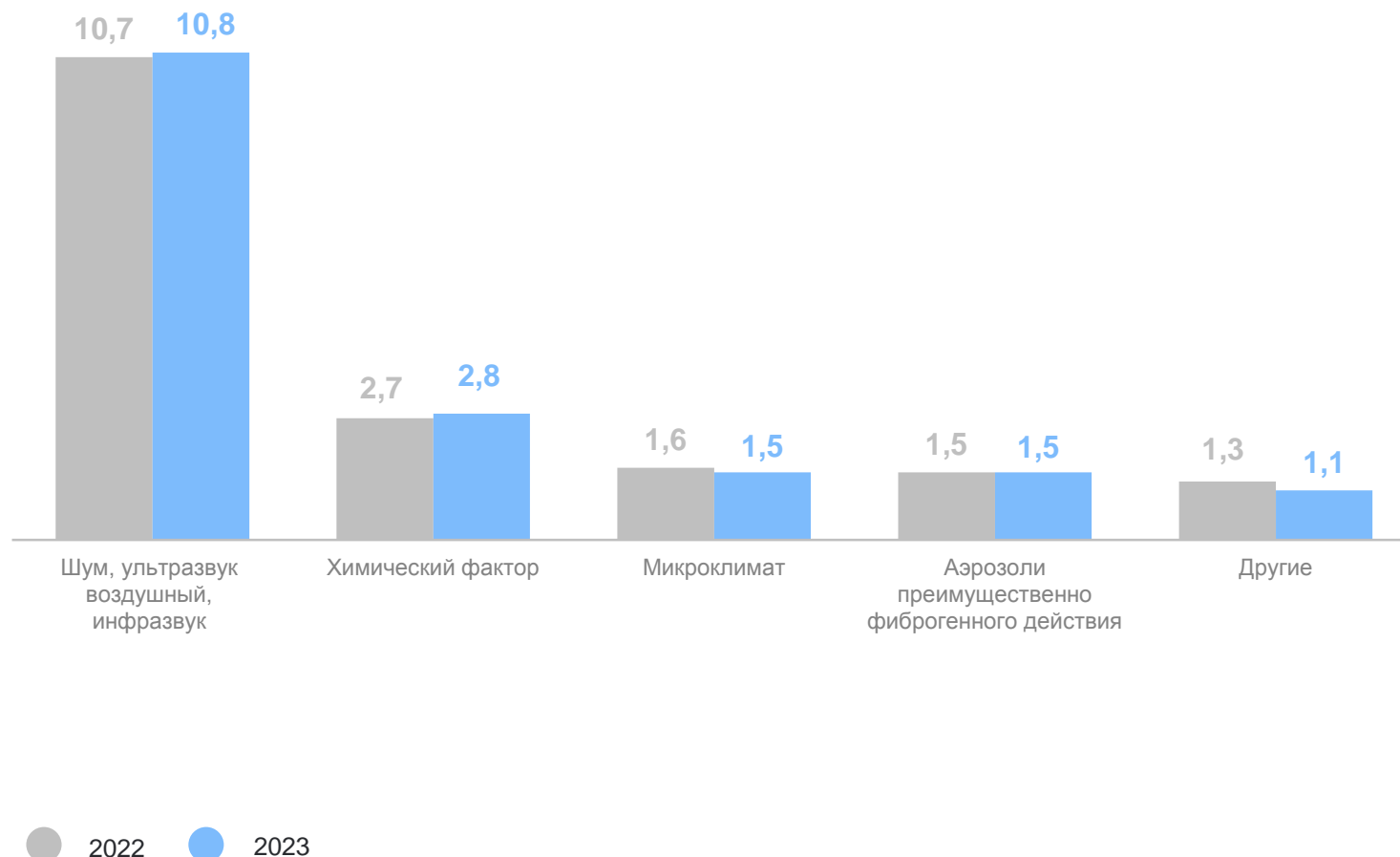
Под воздействием шума, ультразвука воздушного, инфразвука

**12,7**

При повышенном уровне химического фактора

**7,0**

При повышенном уровне микроклимата



# ЗАНЯТЫЕ НА РАБОТАХ ПОД ВОЗДЕЙСТВИЕМ ВРЕДНЫХ ФАКТОРОВ ТРУДОВОГО ПРОЦЕССА

в процентах к итогу

ТЫСЯЧ ЧЕЛОВЕК

**14,2**

Всего

**3,3**

женщины

**10,9**

мужчины

В % ОТ СПИСОЧНОЙ ЧИСЛЕННОСТИ

**25,6**

Всего

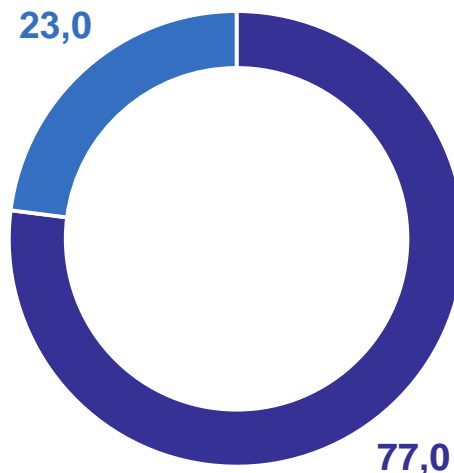
**15,6**

женщины

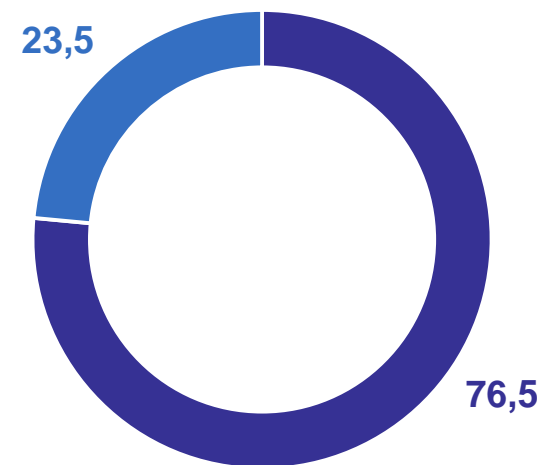
**31,6**

мужчины

Тяжести



Напряженности



● Мужчины    ● Женщины

# 2

## Гарантии и компенсации





# ЧИСЛЕННОСТЬ РАБОТНИКОВ ПО ВИДАМ КОМПЕНСАЦИЙ ЗА РАБОТУ С ВРЕДНЫМИ И (ИЛИ) ОПАСНЫМИ УСЛОВИЯМИ ТРУДА

тысяч человек

НОВГОРОДСТАТ

Имеют хотя бы один вид гарантий

**21,8**

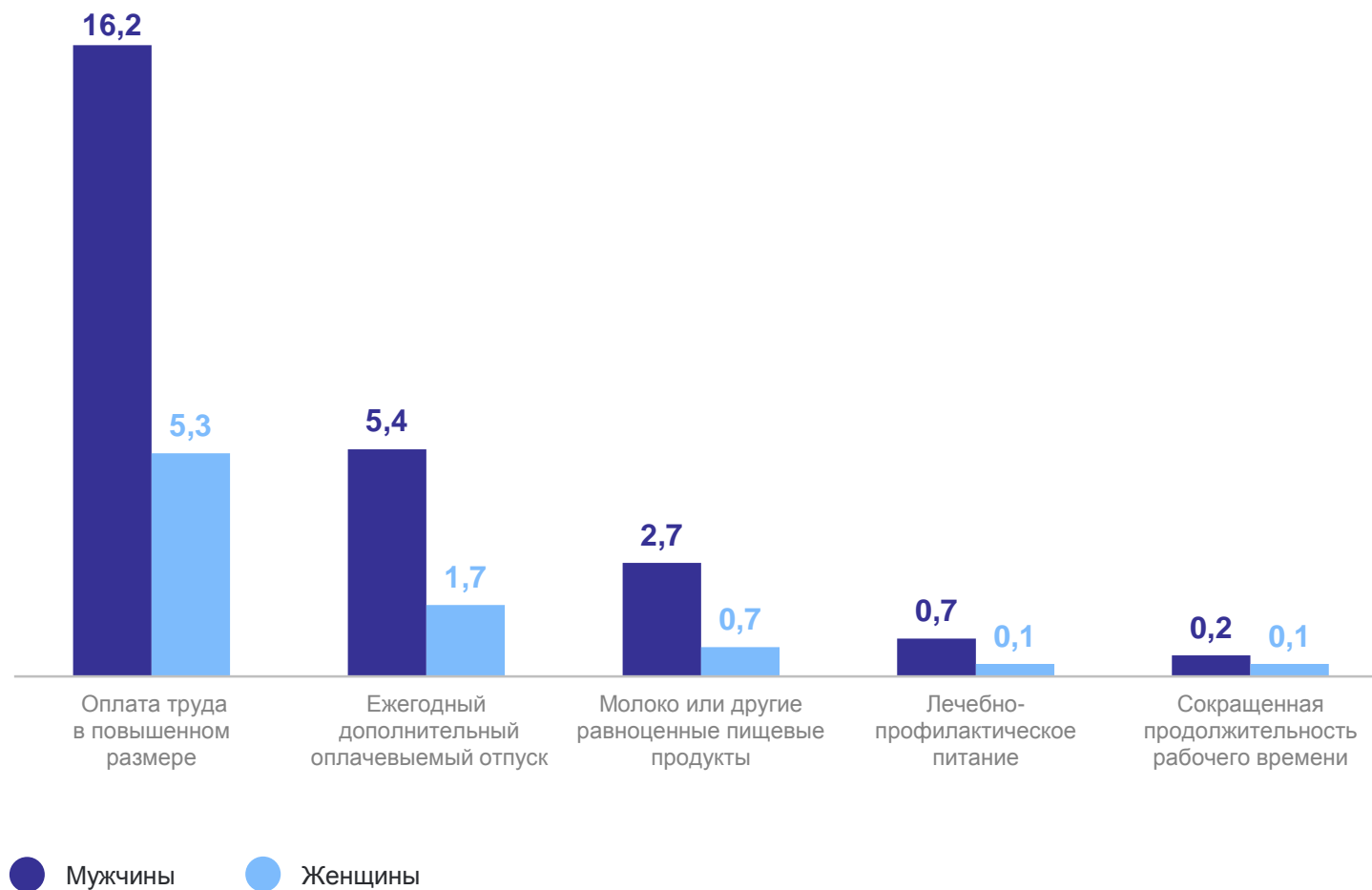
Всего

**5,4**

женщины

**16,5**

мужчины



# ЧИСЛЕННОСТЬ РАБОТНИКОВ, КОТОРЫМ УСТАНОВЛЕН ХОТЯ БЫ ОДИН ВИД ГАРАНТИЙ И КОМПЕНСАЦИЙ

НОВГОРОДСТАТ

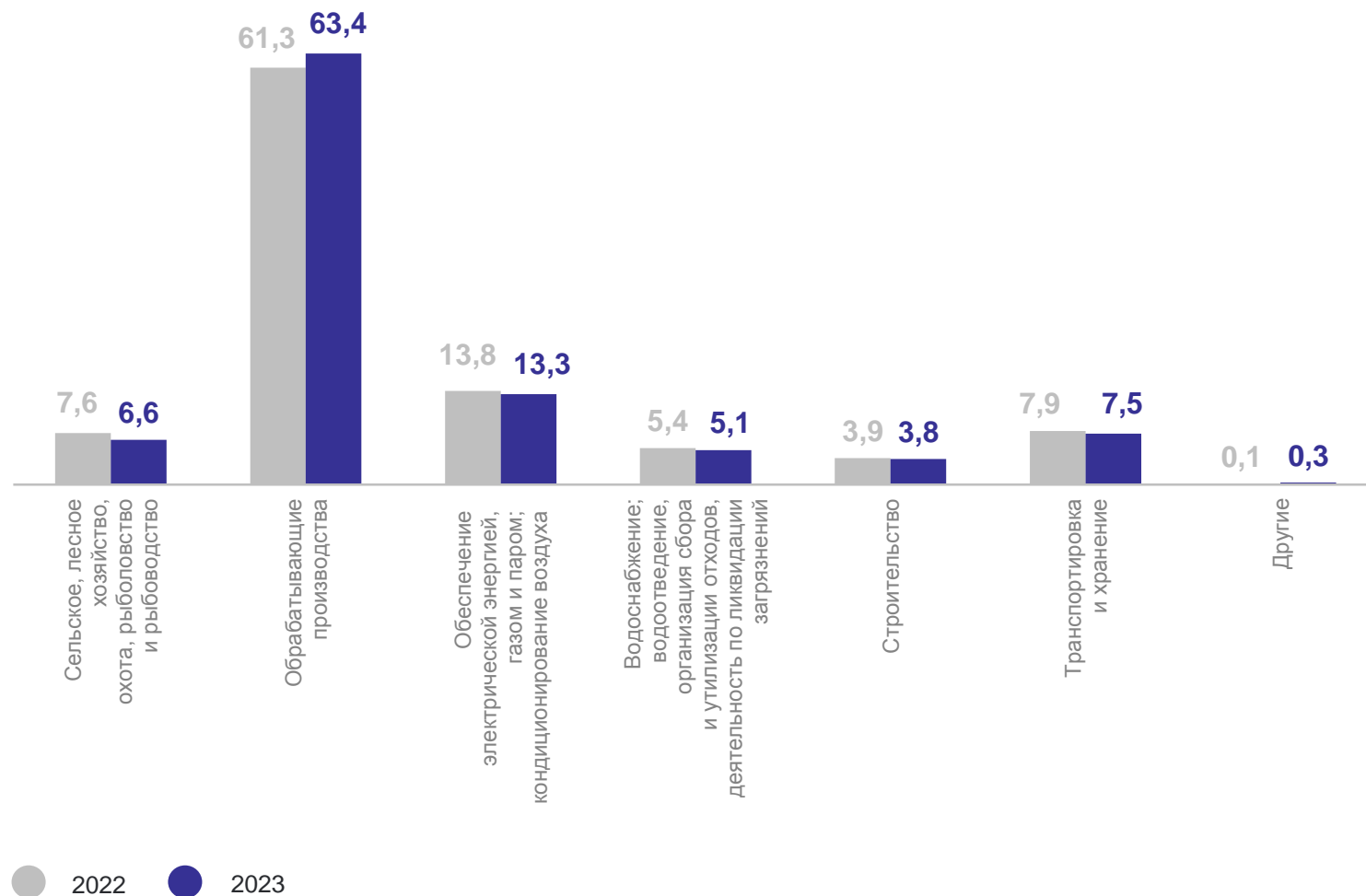
в процентах в итоге

в % к 2022 году

**99,9** Всего

**102,3** женщины

**99,1** мужчины



# ДОСРОЧНОЕ НАЗНАЧЕНИЕ СТРАХОВОЙ ПЕНСИИ ПО СТАРОСТИ

в процентах к итогу

тысяч человек

**7,4**

Всего

**1,2**

женщины

**6,2**

мужчины

в % от списочной численности

**13,3**

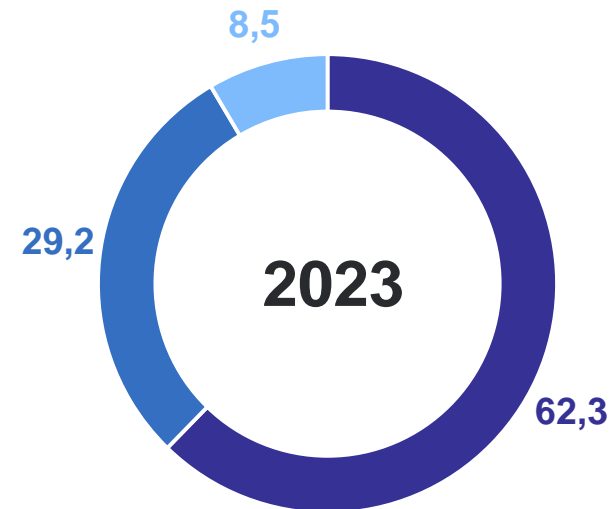
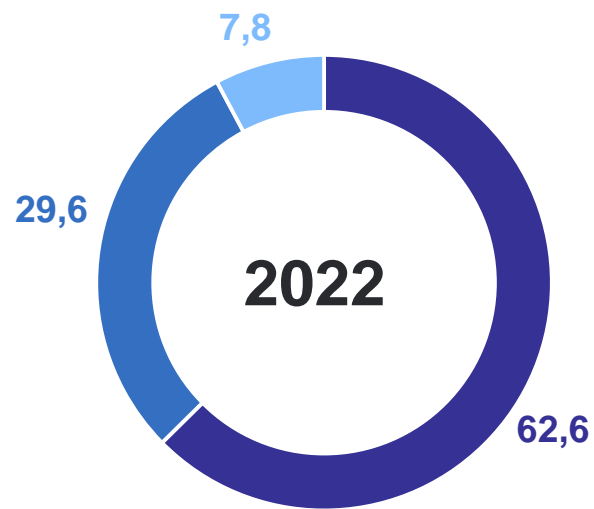
Всего

**5,6**

женщины

**18,0**

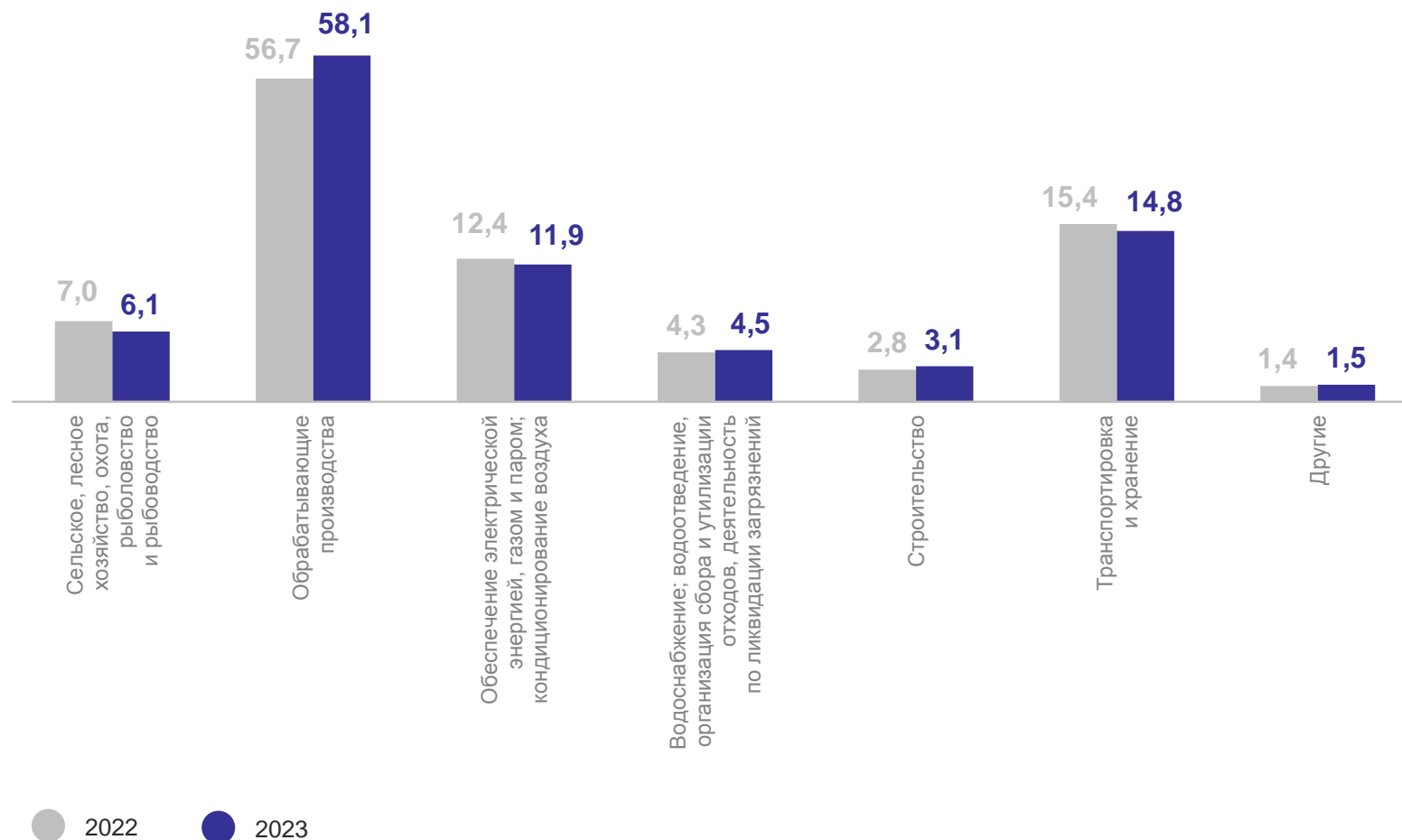
мужчины



- По списку № 2 (занятым на подземных работах, на работах с вредными условиями труда и в горячих цехах)
- По списку № 1 (занятым на работах с тяжелыми условиями труда)
- Прочие пенсии за особые условия труда, за выслугу лет, установленные законодательством

# РАБОТНИКИ, ПОЛУЧАЮЩИЕ БЕСПЛАТНО СПЕЦОДЕЖДУ, СПЕЦОБУВЬ И ДРУГИЕ СРЕДСТВА ИНДИВИДУАЛЬНОЙ ЗАЩИТЫ (СИЗ)

в процентах к итогу



3

**Фактические расходы на компенсации  
и средства индивидуальной защиты**

# ФАКТИЧЕСКИЕ РАСХОДЫ НА КОМПЕНСАЦИИ И СРЕДСТВА ИНДИВИДУАЛЬНОЙ ЗАЩИТЫ

в процентах к итогу

НОВГОРОДСТАТ

**1 029,2**

Всего,  
млн рублей

**112,1%**

к 2022 году

**561,4**

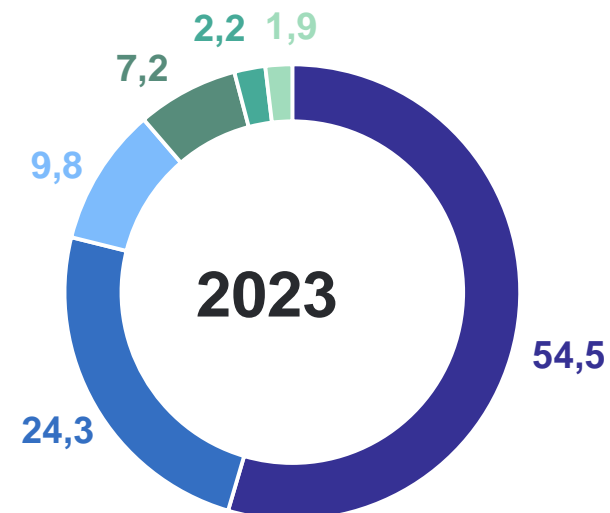
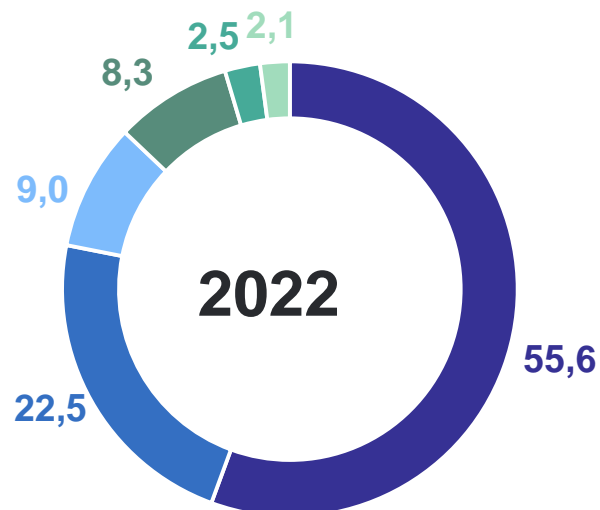
на спецодежду,  
спецобувь  
и другие СИЗ

**267,6**

для занятых  
на работах  
с вредными  
условиями труда

**10,4**

на одного  
работника,  
тыс. рублей



- Спецодежда, спецобувь и другие СИЗ
- Оплата труда в повышенном размере

- Оплата ежегодного дополнительного оплачиваемого отпуска
- Проведение медицинских осмотров

- Лечебно-профилактическое питание
- Молоко или другие равноценные пищевые продукты

# ФАКТИЧЕСКИЕ РАСХОДЫ НА КОМПЕНСАЦИИ И СРЕДСТВА ИНДИВИДУАЛЬНОЙ ЗАЩИТЫ

в среднем на одного работника, тысяч рублей

